

CL8000

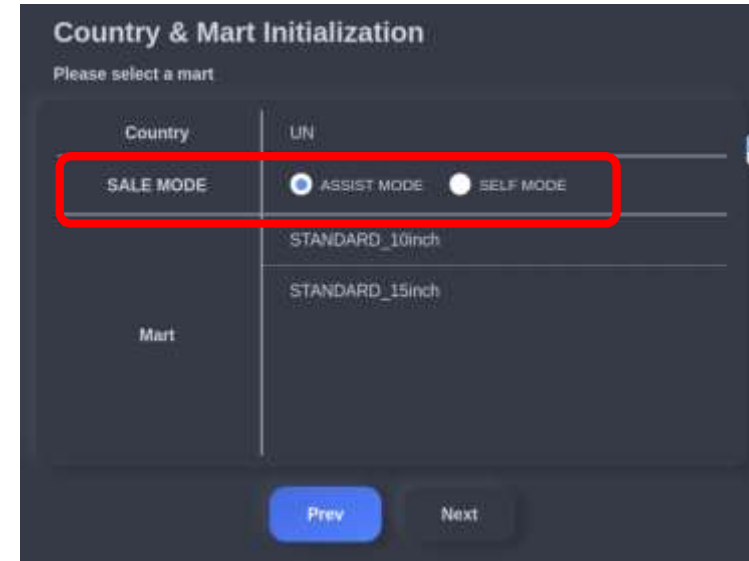


CAS

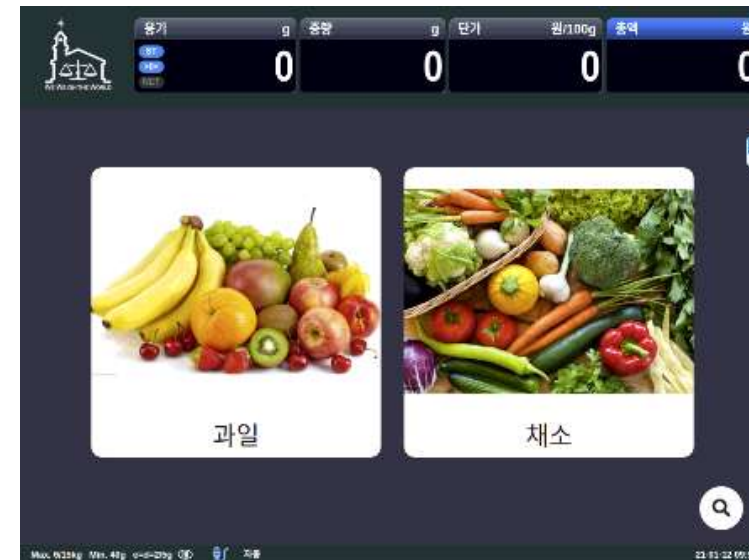


- Mod Değişimi : Standat veya Self Mod

- ilk kurulumda mod değiştirilebilir



<Standard(Assist) Mod>



<Self Mod>

● Ülkelere göre çeşitli Kullanıcı Arayüz davranışlara yanıt verebilir

1. Klavye Kullanım Fonksiyonu davranış türüne göre

- (1)Standart (Kullanıcı Arayüzü) tipi: PLU tuşlarını ve Fonksiyon tuşlarını kullanma
- (2)Gelişmiş Kullanıcı Arayüzü tipi : Mümkün olduğunca PLU tuşlarını kullanmak

2. PLU Otomatik / Manual ayarlanabilir

- (1)Otomatik düzenleme : Kullanıcının PLU'nun sayısal sırayla otomatik olarak düzenlenmesini istemesi durumunda
- (2)Manuel düzenleme : Kullanıcının PLU'yu kendisi düzenlemek istemesi durumunda



3. PLU key ayarlanabilir

- (1) Kullanıcı, PLU tuşları için 8 x 6, 7 x 5, 4 x 2 vb. gibi bir düzenleme seçebilir.

4. Ekranda görünen ürün bilgisi değiştirmek mümkün

- (1) Görüntülenen ürün bilgilerini seçebilme (ör. Menşei, Geçerlilik, Paketleme tarihi vb.)

Standard(Assist) mode		Self mode
Standard Tip	Genişletilmiş Tip	
8 x 6	11 x 7	8 x 5
7 x 5	9 x 6	7 x 4
5 x 4	7 x 4	6 x 3
4 x 3	5 x 3	5 x 3
3 x 2	4 x 2	4 x 2
		3 x 2
		2 x 1
		1 x 1

<Standard Tip>



PLU ve Fonksiyon Tuşları

<Gelişmiş Tip>

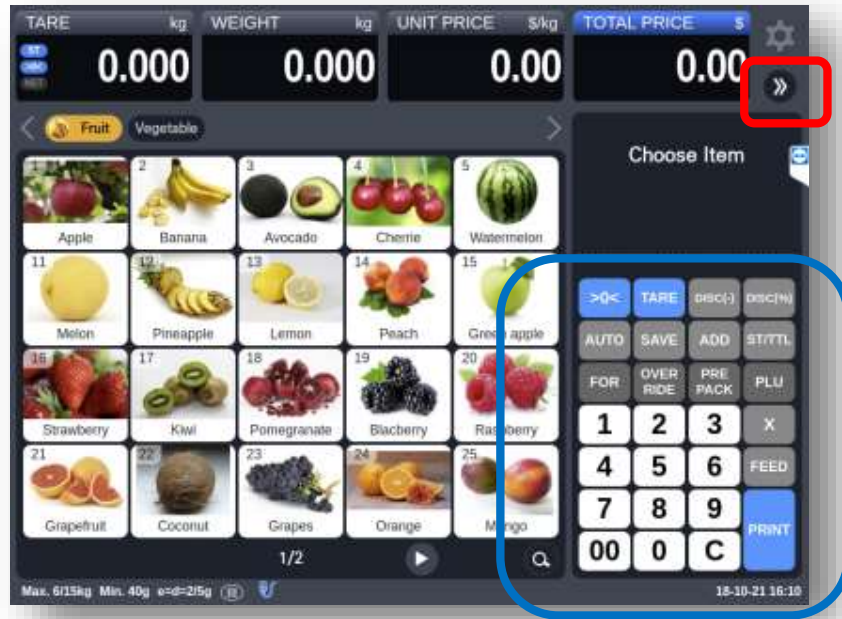


Mümkün olduğu kadar fazla PLU kullanımı

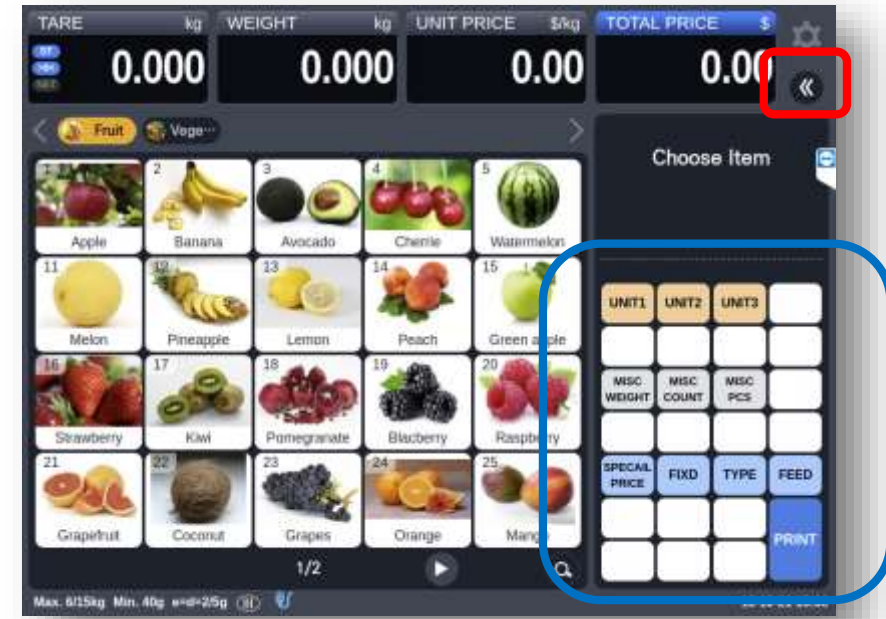
PLU seçtikten sonra Fonksiyon Tuşları gelir

- Standart Kullanıcı Arayüzü türü

2 fonksiyon giriş ayarı mümkün



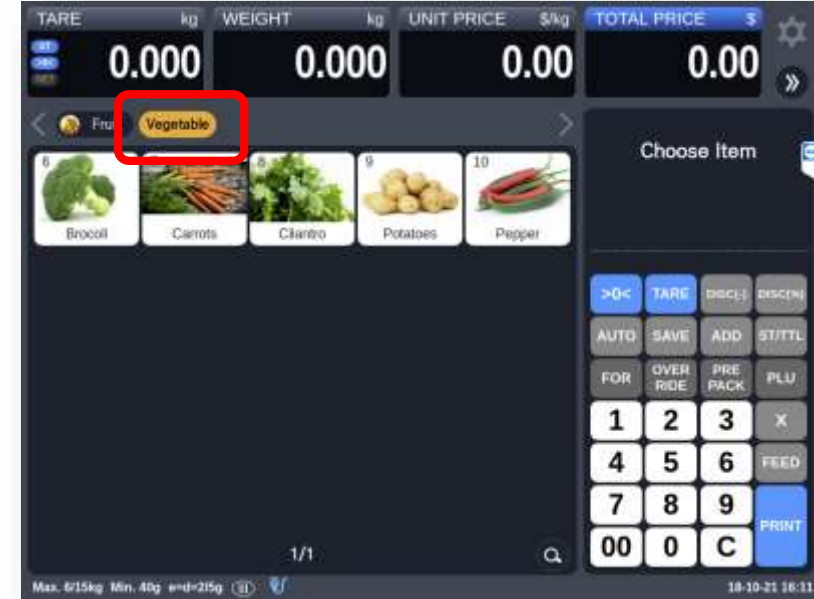
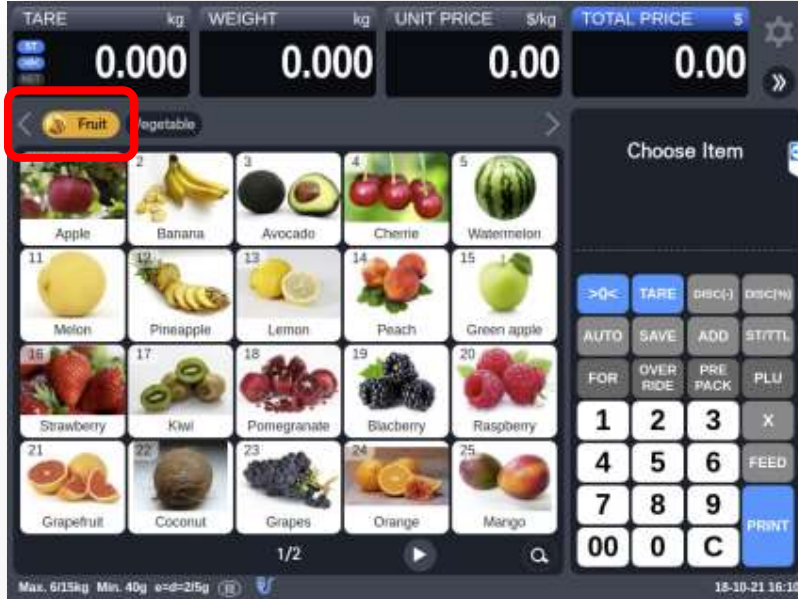
1. Fonksiyon Tuş Set



2. Fonksiyon Tuş Set

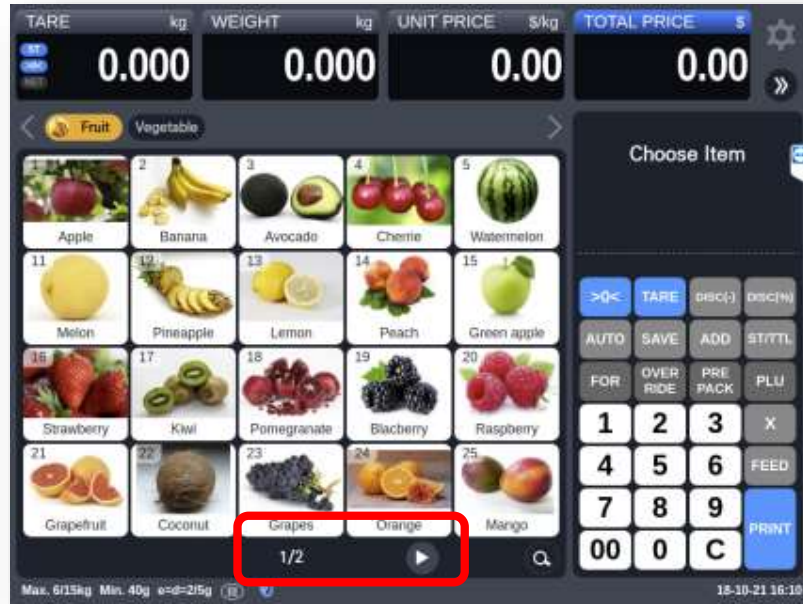
● Kategori Deęiřtirmek

- PLU ayarı grup olarak yapılabilir → Ürünleri seçmek daha kolay

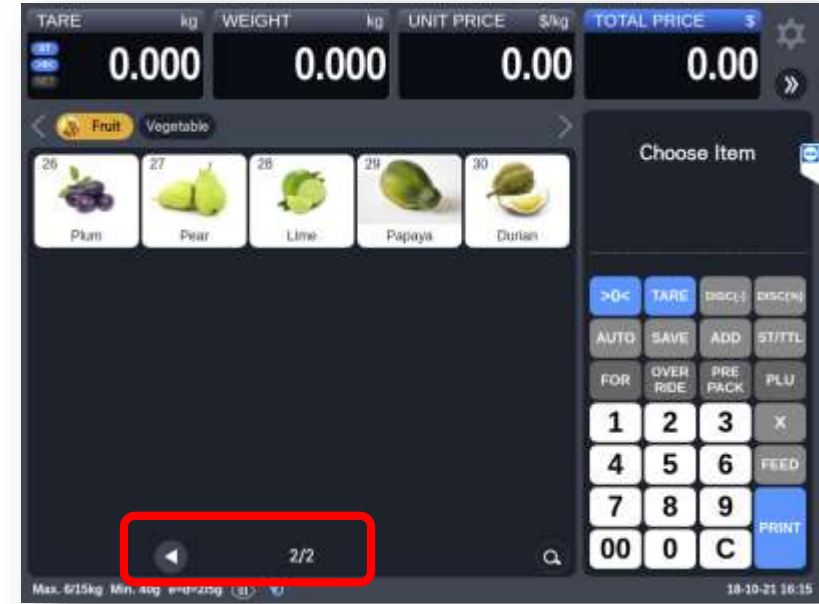


● Sayfa Değişimi

- Kaydırma özelliği ile farklı sayfalardaki ürünlere daha hızlı ulaşım

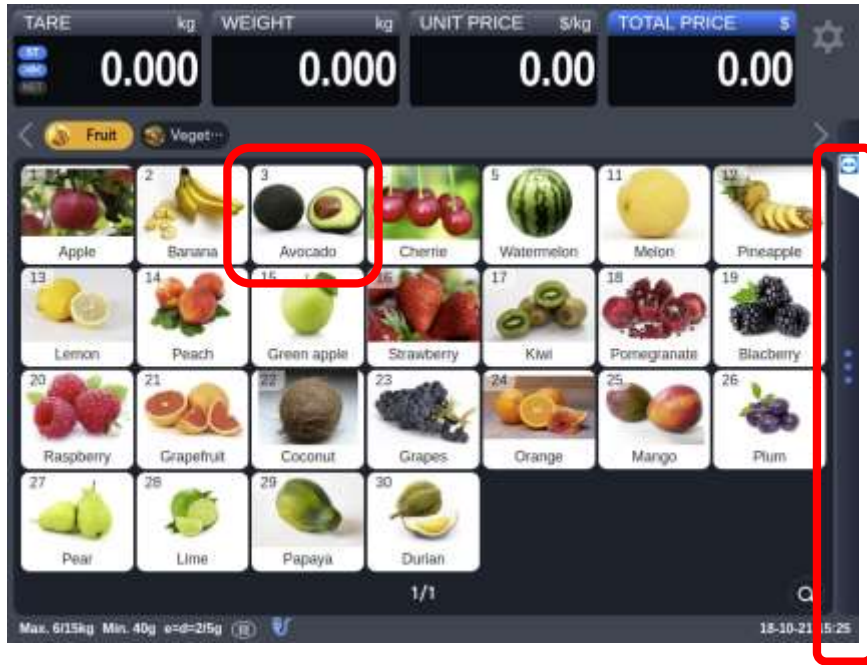


1. sayfa



2. sayfa

- **Gelişmiş Tip** : Ürünü, seçtikten sonra fonksiyon tuş ekrana gelir



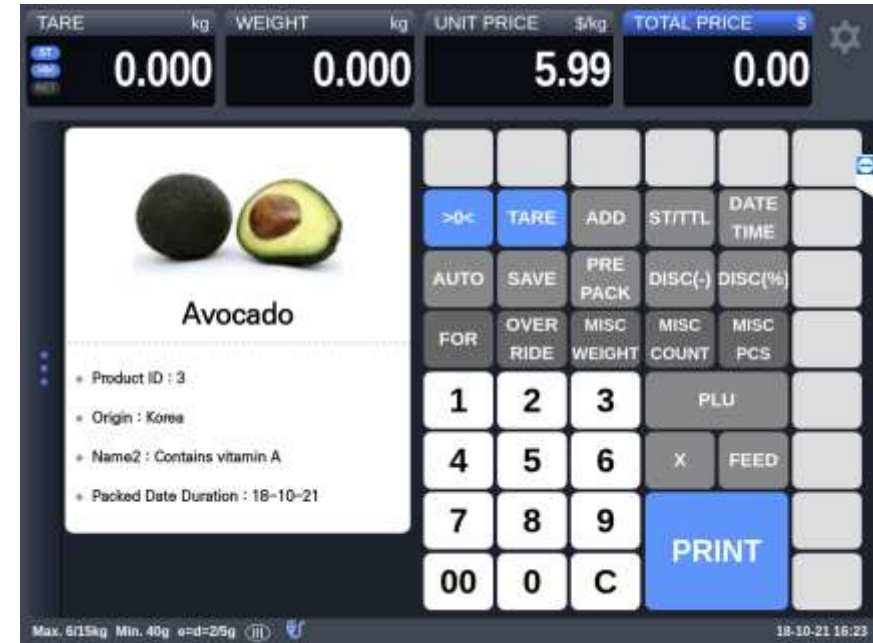
Ürünü seç



Satış
tamamlanır



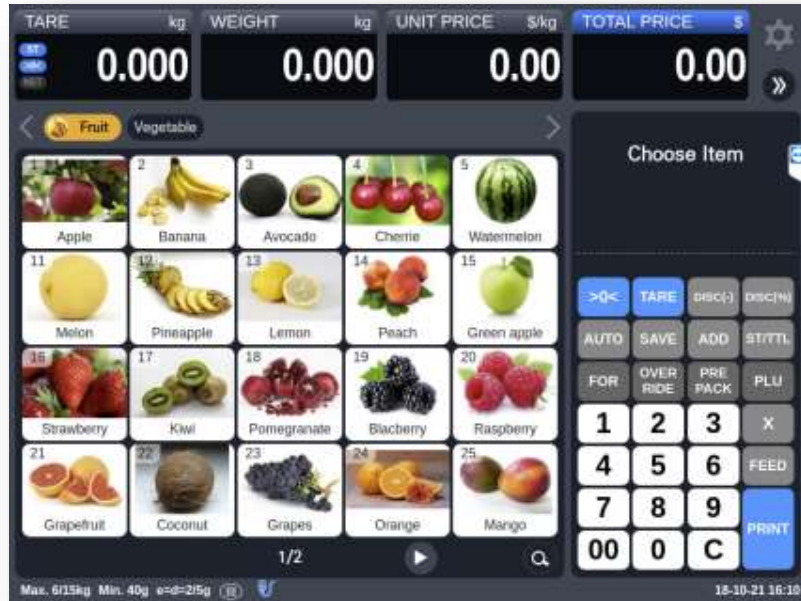
Fonksiyon Tuş Düğmesi



● Otomatik Ayar

- PLU numara sayısına göre otomatik ayarlanır.

Yakınlaştır/Uzaklaştır
PLU Ürün boyutu değiştirilebilir




● Manuel Ayar

- PLU arzu edilen pozisyon ve boyuta göre yerleştirilebilir. PLU resim, font, arka plan rengi istenildiği şekilde değiştirilebilir



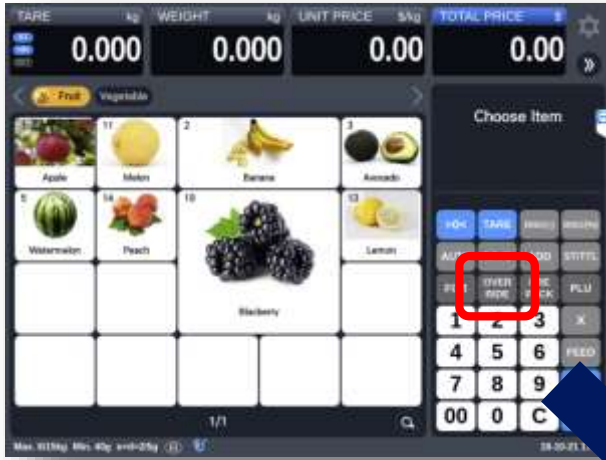
<PLU Manuel Ayar >



<Satış Ekranı >

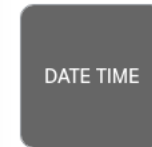
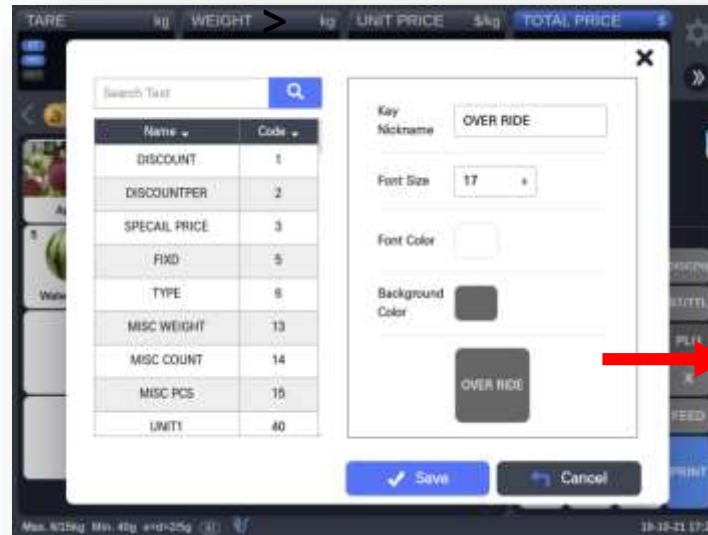
● Satış Ekranında Direk Tuş Değişimi

< Satış Ekranı >



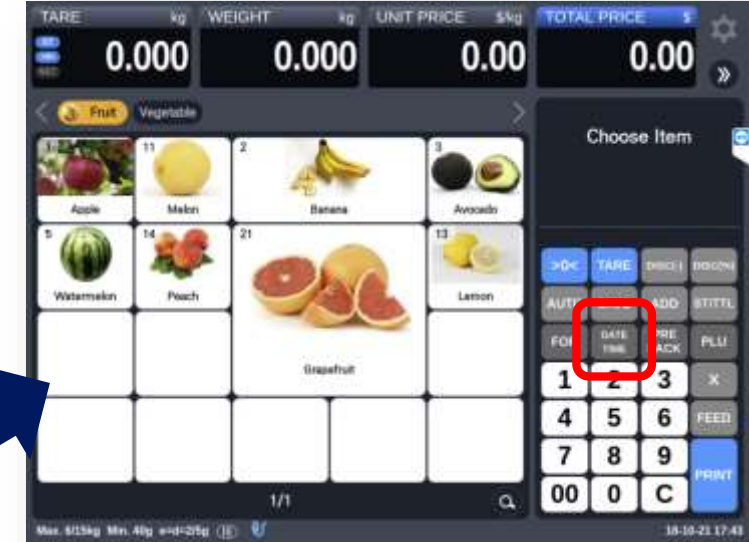
3 saniye basılı tutun

<Ayar Ekranı



Fonksiyon değişimi

< Satış Ekranı >



- Ekranda görünen ürün bilgisi değişebilir.
(ex. Menşei, TETT , Paketleme tarihi vb)

Product Info

Save

Category: 1. Fruit

Product Info Count: 0EA, 2EA, 4EA, 6EA

Product Name

Product ID

Origin

Name2

Packed Date Duration

Produced Date

Packed Time Duration


Name3

Name4

PROGRAM MODE > Setup > Keypad > Product Info

Guest

18-10-21 18:21



TARE kg WEIGHT kg UNIT PRICE \$/kg TOTAL PRICE \$

0.000 0.144 5.99 0.86

Fruit Vegetable

Avocado

Product ID : 3
Origin : Korea
Name2 : Containo vitavivi A
Packed Date Duration : 18-10-21

>< TARE DISC() DISC(%)

AUTO SAVE ADD STITTL

FOR DATE TIME PRE PACK PLU

1 2 3 X

4 5 6 FEED

7 8 9 PRINT

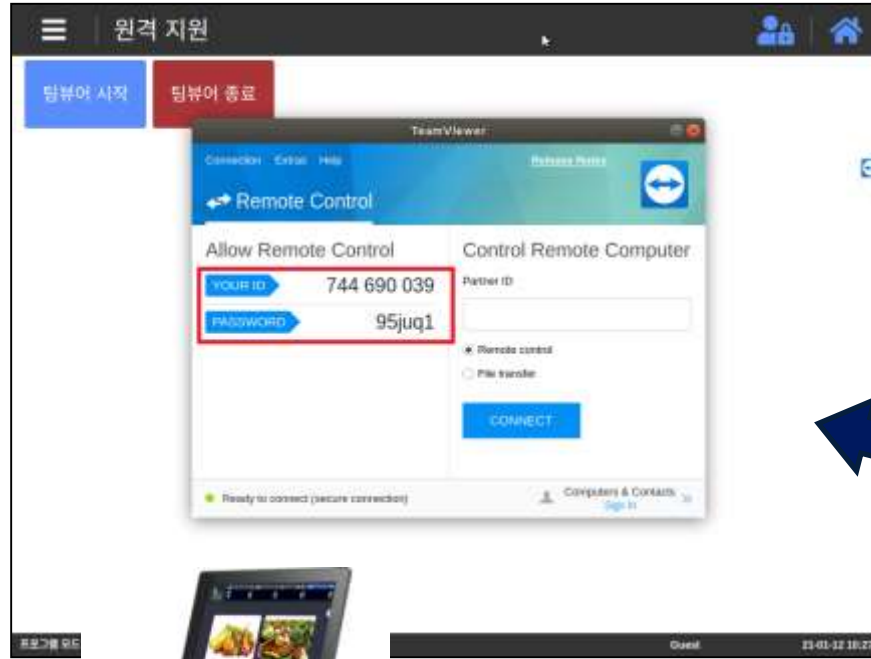
00 0 C

Max. 6/15kg Min. 40g e=d=205g

18-10-21 18:22

● Terazi Uzaktan Kontrol

- Teamviewer ile teraziye bağlanabilir ve bakım ve servis verebilir

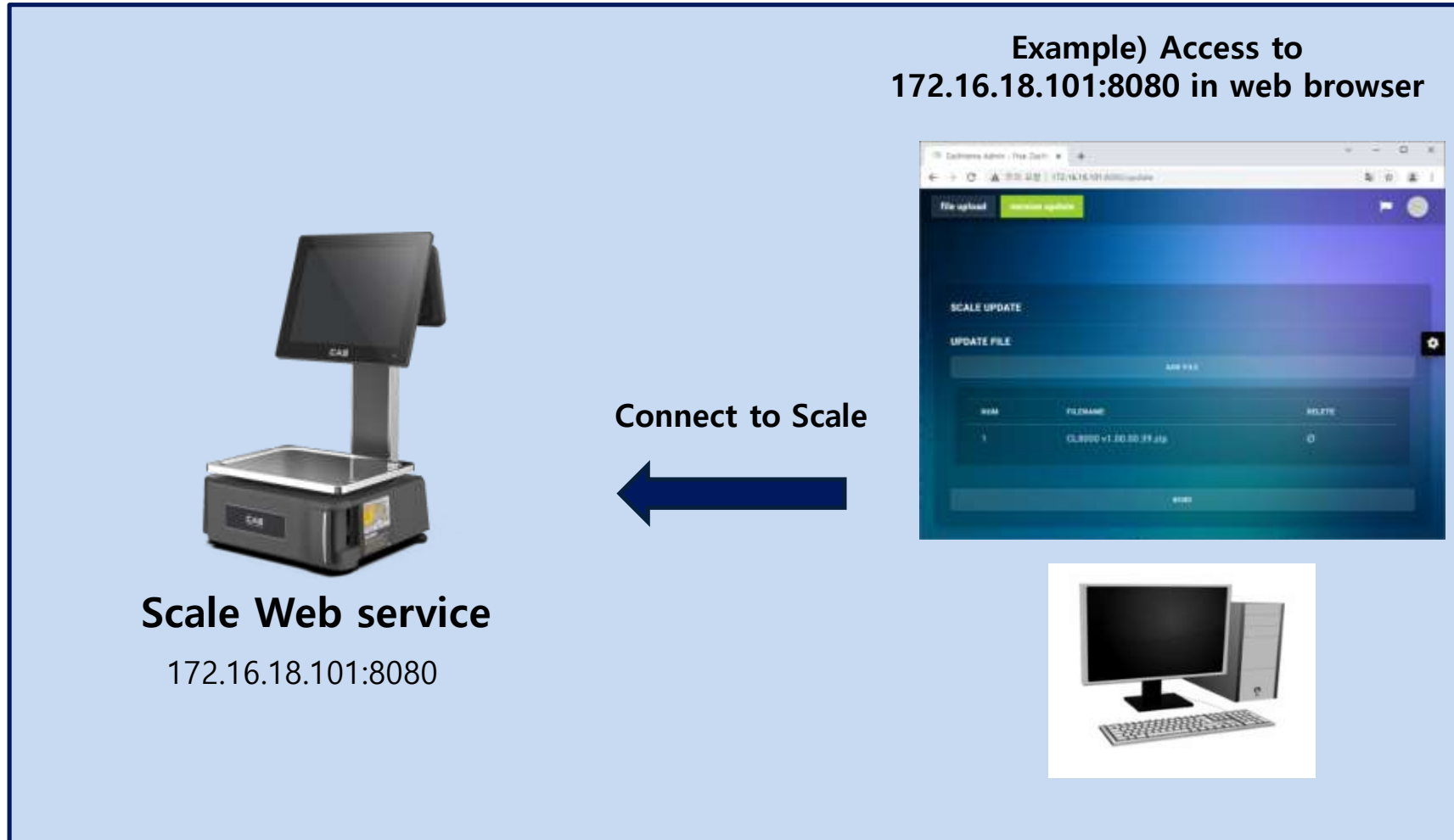


Teamviewer ile teraziye bağlan

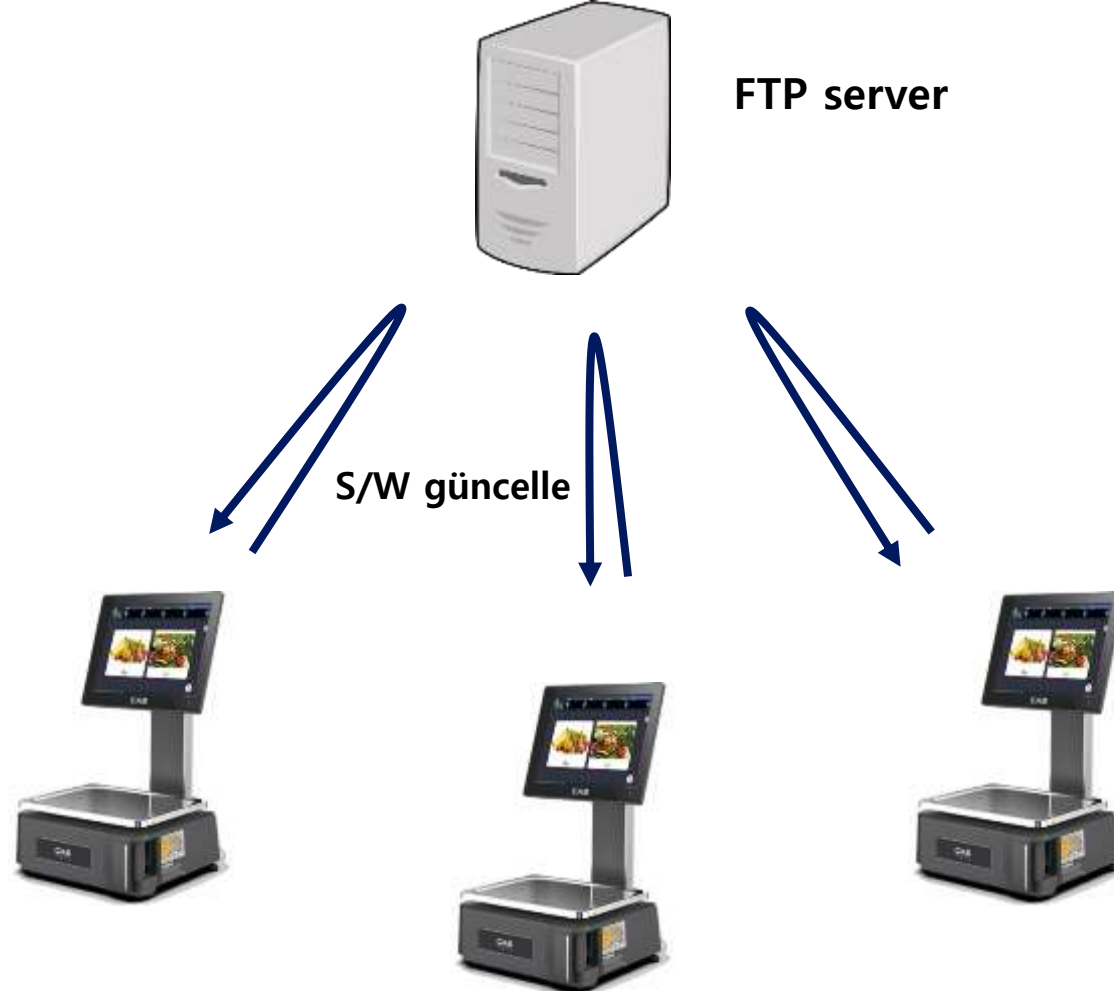
Direkt terazi kontrolü



- Uzaktan software dosyalarını transfer ederek güncelleme




- FTP Server 'dan software getirerek otomatik olarak Software güncelleme mümkün
- - Orta ve büyük ölçekli marketler için önemli bir fonksiyon



- **Ürün bilgisini FTP Server'dan alarak otomatik olarak (zamanında) senkronize etmek mümkün -**
Orta ve büyük ölçekli marketler için önemli bir fonksiyon



Ürün bilgisini senkronize etmek



FTP Server

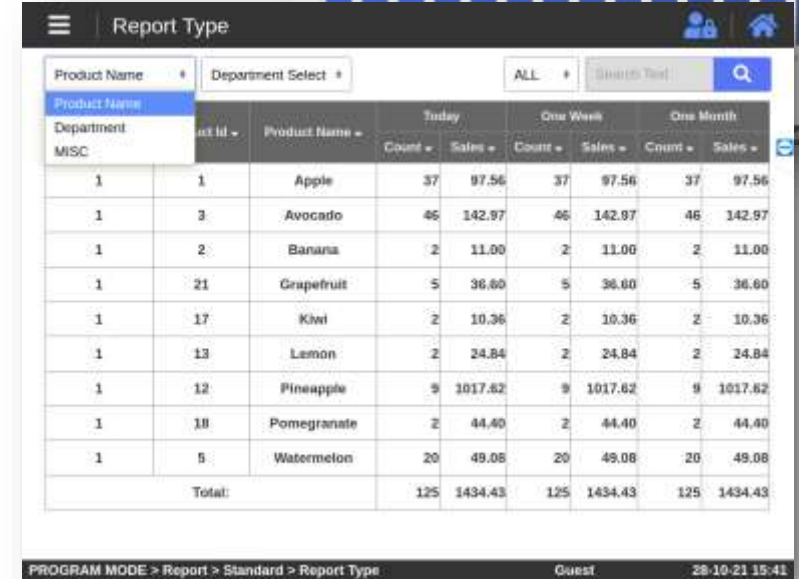
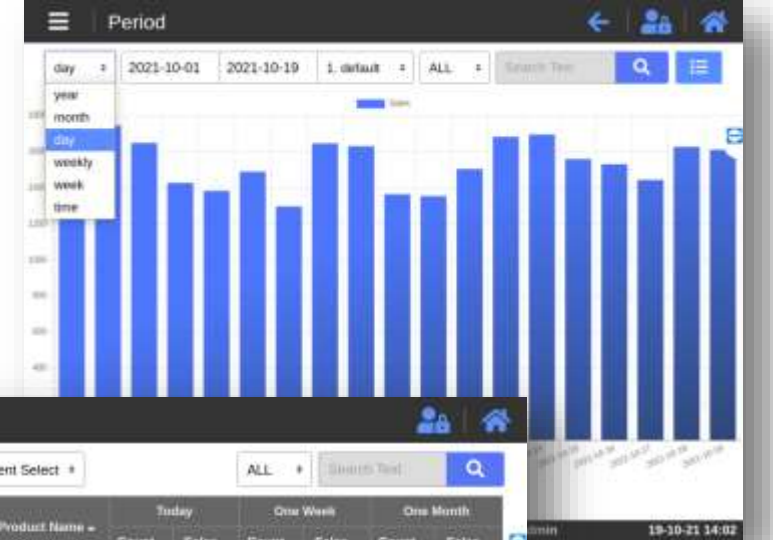


● Gelişmiş Raporlama Fonksiyonu

- Günlük Satış Raporları
- Grafik Satış Raporları

● Çeşitli Rapor Türleri

- Yıllık, aylık, haftalık, günlük
- Belli bir dönemde raporlama
- Ürün bazında raporlama



Product Name	Department	Today	One Week	One Month				
Product Name	Department	Count	Sales	Count	Sales	Count	Sales	
1	1	Apple	37	97.56	37	97.56	37	97.56
1	3	Avocado	46	142.97	46	142.97	46	142.97
1	2	Banana	2	11.00	2	11.00	2	11.00
1	21	Grapefruit	5	36.60	5	36.60	5	36.60
1	17	Kivi	2	10.36	2	10.36	2	10.36
1	13	Lemon	2	24.84	2	24.84	2	24.84
1	12	Pineapple	9	1017.62	9	1017.62	9	1017.62
1	18	Pomegranate	2	44.40	2	44.40	2	44.40
1	5	Watermelon	20	49.08	20	49.08	20	49.08
Total:		125	1434.43	125	1434.43	125	1434.43	

- Kullanıcı düzeyi alt bölümü

<Mevcut CL serileri >

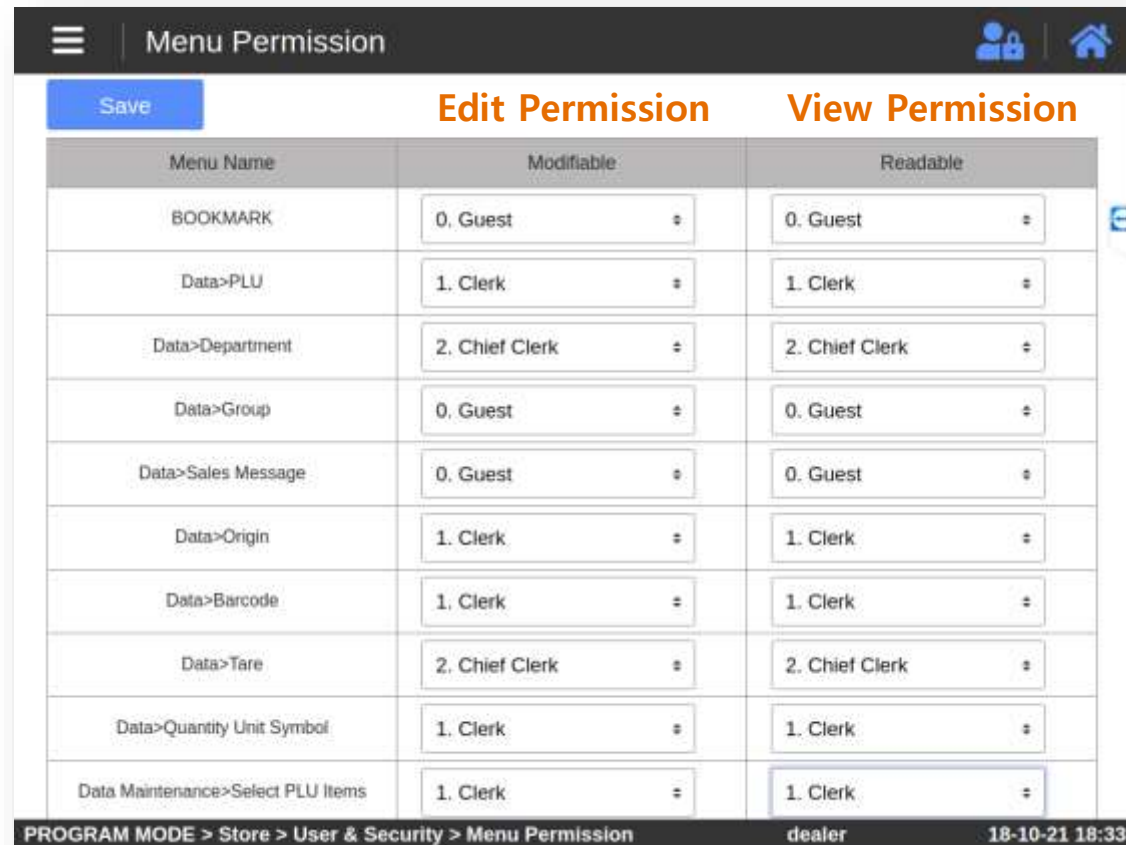
Kullanıcı	Seviye
Kullanıcı	1
Yönetici	2
Admin	3



<CL8000>

Kullanıcı	Seviye	Açıklama
Misafir	0	izin olmadan kullanmak mümkün
Kullanıcı	1	Terazi kullanama izni -Kullanıcı kullanabilir
Yönetici	2	
Admin	3	
Servis	4	Terazi Servis izni -Kullancıya izin yok

- **Kontrol izin menu girişi**
 - Her menüye giriş izni ayarı mümkün

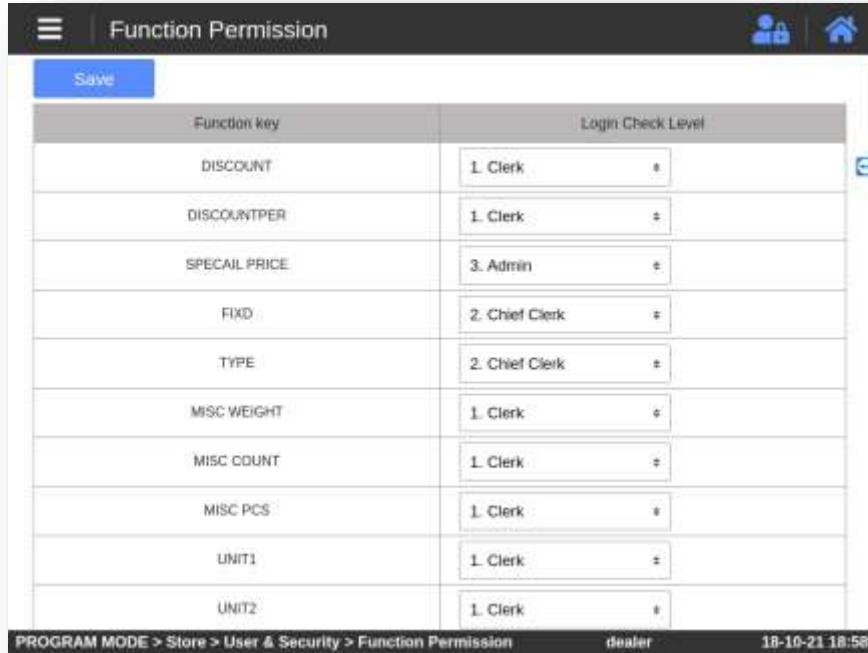


Menu Name	Modifiable	Readable
BOOKMARK	0. Guest	0. Guest
Data>PLU	1. Clerk	1. Clerk
Data>Department	2. Chief Clerk	2. Chief Clerk
Data>Group	0. Guest	0. Guest
Data>Sales Message	0. Guest	0. Guest
Data>Origin	1. Clerk	1. Clerk
Data>Barcode	1. Clerk	1. Clerk
Data>Tare	2. Chief Clerk	2. Chief Clerk
Data>Quantity Unit Symbol	1. Clerk	1. Clerk
Data Maintenance>Select PLU Items	1. Clerk	1. Clerk

PROGRAM MODE > Store > User & Security > Menu Permission dealer 18-10-21 18:33

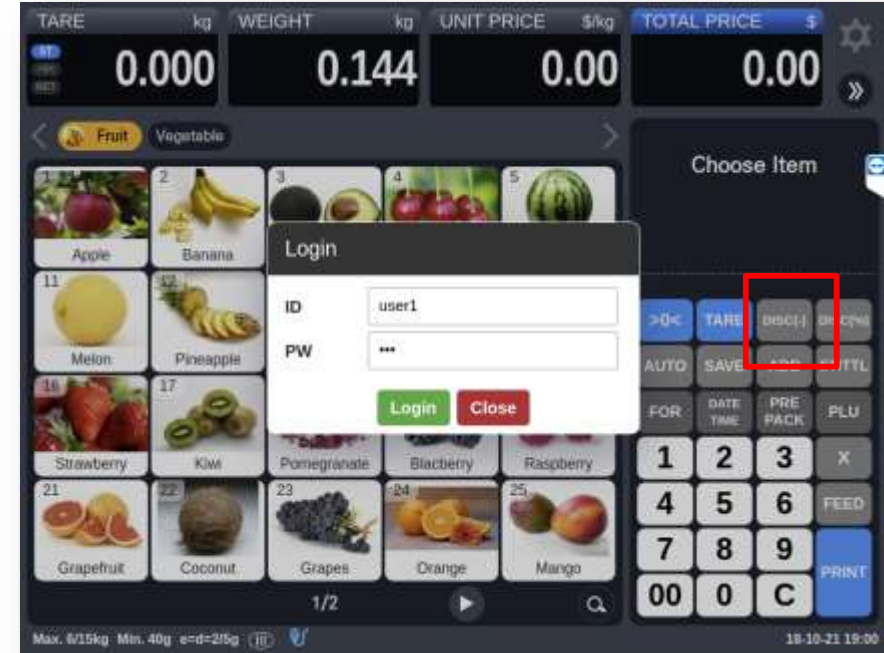
● Fonksiyon izni

- Her işlev tuşu için yürütme izni ayarlamak mümkündür



Function key	Login Check Level
DISCOUNT	1. Clerk
DISCOUNTPER	1. Clerk
SPECIAL PRICE	3. Admin
FIXD	2. Chief Clerk
TYPE	2. Chief Clerk
MISC WEIGHT	1. Clerk
MISC COUNT	1. Clerk
MISC PCS	1. Clerk
UNIT1	1. Clerk
UNIT2	1. Clerk

PROGRAM MODE > Store > User & Security > Function Permission dealer 18-10-21 18:58



Model		PC-TYPE	BENCH-TYPE	USER DISPLAY-TYPE
Display	Size	Operator : 15" Customer : 9.7" / 11.6" / 15"	Operator : 10.1" Customer : 7"	Operator : 10.1" Customer : 10.1"
	Touch	Capacitive Touch Screen		
Hard ware	CPU	Intel J1900 (2.42 GHz)		
	Memory	DDR3L 4GB		
	Storage	SSD 64GB		
Scale	Max. capacity	6, 15, 30 kg		
	Readability	1/2g, 2/5g, 5/10g		
	Resolution	1/3000		
	Platter size	368 mm x 288 mm		
Printer (Label/Ticket)	Print method	Direct Thermal		
	Resolution	200 DPI		
	Speed	150 mm/sec		
	Length	Length of Label : Max. 200 mm, Width of Printing : 56 mm, Width of Paper : 65 mm		
	Option	Linerless		
	Protocol	EPSON(Ticket), ZEBRA(Label) Compatible		
Power		SMPS (120W)		
Product weight (mm)		399(W) x 447(D) x 631(H)	399(W) x 450(D) x 211(H)	399(W) x 494(D) x 590(H)
Product size		16.0 kg	15.8 kg	16.0 kg